

Quali scuole superiori della tua zona preparano meglio agli studi universitari? Scoprilò con pochi click e scegli quella piú giusta per te!

Mettiamo a confronto oltre 4.000 scuole a partire dai risultati universitari di 700.000 diplomati



Una buona scuola favorisce un migliore impatto con l'università e maggiori prospettive occupazionali.

Il progetto di ricerca “Eduscopio” misura il **successo scolastico degli studenti iscritti al primo anno di università** valutando la velocità con cui questi ultimi sostengono gli esami (numero di crediti acquisiti) e la qualità della loro preparazione (media dei voti conseguiti).

Utilizzando questi due indicatori, la *Fondazione Giovanni Agnelli* ha elaborato un indice di qualità-quantità che permette di confrontare le scuole dello stesso indirizzo.

Confronto tra gli Istituti di **Indirizzo Tecnico-Tecnologico in un raggio di 30 Km**






Denominazione	Ente	Prov.	Comune	Posizione	Indice FGA _(i)	Media dei Voti _(i)	Crediti Ottenuti _(i)
GIOVANNI GIORGI		BRINDISI	BRINDISI	1	57.17	24.05	63.96
ETTORE MAJORANA		BRINDISI	BRINDISI	2	55.62	24.08	60.58

I dati utilizzati in questa indagine si riferiscono a tre classi successive di immatricolati (aa.aa. 2012/13-2013/14-2014/15) che hanno già completato il primo anno di studi universitari.

Per i **diplomati che si sono orientati verso il mondo del lavoro** fornisce le seguenti informazioni:

- In che percentuale hanno trovato lavoro entro due anni dal diploma
- quanto hanno dovuto attendere per il primo contratto di lavoro significativo
- se hanno trovato un'occupazione coerente con gli studi compiuti

Confronto tra gli Istituti di **Indirizzo Tecnico-Tecnologico** in un raggio di 30 Km

Denominazione	Ente	Prov.	Comune	Posizione	 (i)	 (i)
GIOVANNI GIORGI		BRINDISI	BRINDISI	1	30.79	25.45
ETTORE MAJORANA		BRINDISI	BRINDISI	2	29.35	18.18
CARNARO - BELLUZZI		BRINDISI	BRINDISI	3	20.51	10.75



L'Indice di Occupazione ci dice qual è la percentuale degli occupati (coloro che hanno lavorato almeno 6 mesi entro i primi due anni dal conseguimento del diploma), su coloro che NON si sono immatricolati all'università (occupati+sottoccupati+altro). Dunque, per valutare la capacità formativa della scuola in termini di inserimento lavorativo dei diplomati, ci concentriamo solo sui diplomati che hanno manifestato un interesse esclusivo per il mondo del lavoro



È la percentuale di diplomati che a 2 anni dal diploma lavorano e hanno una qualifica professionale perfettamente in linea con il titolo di studio conseguito. Non include coloro che lavorano ma hanno una qualifica professionale trasversale, cioè comune a più titoli di studio (ad es. commessi in attività commerciali di diversi settori merceologici), e per i quali non si può valutare con certezza il grado di coerenza; né ovviamente coloro che lavorano ma hanno una qualifica professionale non in linea con il proprio titolo di studio.